



**INSTITUTO ELECTORAL DE COAHUILA**

## **II. INFORMACIÓN PRESUPUESTARIA**


**a) Estado analítico de ingresos, del que se derivará la presentación en clasificación económica, incluyendo los ingresos excedentes generados, del 01 de enero al 31 de diciembre de 2025;**

**Instituto Electoral de Coahuila**  
**Estado Analítico de Ingresos**  
**Del 01 de enero al 31 de diciembre de 2025**

| Clasificación Económica | Ingreso               |                            |                       |                       |                       | Diferencia            |
|-------------------------|-----------------------|----------------------------|-----------------------|-----------------------|-----------------------|-----------------------|
|                         | Estimado              | Ampliaciones y Reducciones | Modificado            | Devengado             | Recaudado             |                       |
| Ingresos Corrientes     | 0.00                  | 0.00                       | 0.00                  | 0.00                  | 0.00                  | 0.00                  |
| Ingresos de Capital     | 0.00                  | 0.00                       | 0.00                  | 0.00                  | 0.00                  | 0.00                  |
| Financiamiento          | 387,921,986.84        | 120,525,721.84             | 508,447,708.68        | 508,447,708.58        | 508,447,708.58        | 120,525,721.74        |
|                         | <b>387,921,986.84</b> | <b>120,525,721.84</b>      | <b>508,447,708.68</b> | <b>508,447,708.58</b> | <b>508,447,708.58</b> | <b>120,525,721.74</b> |
|                         |                       |                            |                       | Ingresos excedentes   |                       |                       |

Al día de hoy el CONAC no ha desagregado el nivel de información que se debe reportar en este estado financiero, por lo que corresponderá a las entidades definir la desagregación de la clasificación económica para integrar el presente reporte.

Bajo protesta de decir verdad declaramos que los Estados Financieros y sus notas, son razonablemente correctos y son responsabilidad del emisor.

  
**AUTORIZÓ**  
**GERARDO BLANCO GUERRA**  
**SECRETARIO EJECUTIVO**



**INSTITUTO ELECTORAL DE COAHUILA**

## **II. INFORMACIÓN PRESUPUESTARIA**

**b) Estado analítico de ingresos, del que se derivará la presentación en clasificación por fuentes de financiamiento, incluyendo los ingresos excedentes generados, del 01 de enero al 31 de diciembre de 2025;**

**Instituto Electoral de Coahuila**  
**Estado Analítico de Ingresos**  
**Del 01 de enero al 31 de diciembre de 2025**

| Estado Analítico de Ingresos Por Fuente de Financiamiento   | Ingreso               |                            |                       |                            |                       | Diferencia            |
|---|-----------------------|----------------------------|-----------------------|----------------------------|-----------------------|-----------------------|
|   | Estimado              | Ampliaciones y Reducciones | Modificado            | Devengado                  | Recaudado             |                       |
| <b>Ingresos del Poder Ejecutivo Federal o Estatal y de los Municipios</b>   | 0.00                  | 0.00                       | 0.00                  | 0.00                       | 0.00                  | 0.00                  |
| Impuestos   | 0.00                  | 0.00                       | 0.00                  | 0.00                       | 0.00                  | 0.00                  |
| Cuotas y Aportaciones de Seguridad Social   | 0.00                  | 0.00                       | 0.00                  | 0.00                       | 0.00                  | 0.00                  |
| Contribuciones de Mejoras   | 0.00                  | 0.00                       | 0.00                  | 0.00                       | 0.00                  | 0.00                  |
| Derechos  | 0.00                  | 0.00                       | 0.00                  | 0.00                       | 0.00                  | 0.00                  |
| Productos   | 0.00                  | 0.00                       | 0.00                  | 0.00                       | 0.00                  | 0.00                  |
| Aprovechamientos  | 0.00                  | 0.00                       | 0.00                  | 0.00                       | 0.00                  | 0.00                  |
| Participaciones, Aportaciones, Convenios, Incentivos Derivados de la Colaboración Fiscal y Fondos Distintos de Aportaciones   | 0.00                  | 0.00                       | 0.00                  | 0.00                       | 0.00                  | 0.00                  |
| Transferencias, Asignaciones, Subsidios y Subvenciones, y Pensiones y Jubilaciones  | 0.00                  | 0.00                       | 0.00                  | 0.00                       | 0.00                  | 0.00                  |
| <b>Ingresos de los Entes Públicos de los Poderes Legislativo y Judicial, de los Órganos Autónomos y del Sector Paraestatal o Paramunicipal, así como de las Empresas Productivas del Estado</b> | <b>387,921,986.84</b> | <b>120,525,721.84</b>      | <b>508,447,708.68</b> | <b>508,447,708.58</b>      | <b>508,447,708.58</b> | <b>120,525,721.74</b> |
| Cuotas y Aportaciones de Seguridad Social   | 0.00                  | 0.00                       | 0.00                  | 0.00                       | 0.00                  | 0.00                  |
| Productos   | 0.00                  | 0.00                       | 0.00                  | 0.00                       | 0.00                  | 0.00                  |
| Ingresos por Venta de Bienes, Prestación de Servicios y Otros Ingresos  | 0.00                  | 143,172.54                 | 143,172.54            | 143,172.54                 | 143,172.54            | 143,172.54            |
| Transferencias, Asignaciones, Subsidios y Subvenciones, y Pensiones y Jubilaciones  | 387,921,986.84        | 120,382,549.30             | 508,304,536.14        | 508,304,536.04             | 508,304,536.04        | 120,382,549.20        |
| <b>Ingresos Derivados de Financiamientos</b>  | <b>0.00</b>           | <b>0.00</b>                | <b>0.00</b>           | <b>0.00</b>                | <b>0.00</b>           | <b>0.00</b>           |
| Ingresos Derivados de Financiamientos   | 0.00                  | 0.00                       | 0.00                  | 0.00                       | 0.00                  | 0.00                  |
| <b>Total</b>  | <b>387,921,986.84</b> | <b>120,525,721.84</b>      | <b>508,447,708.68</b> | <b>508,447,708.58</b>      | <b>508,447,708.58</b> | <b>120,525,721.74</b> |
|   |                       |                            |                       | <b>Ingresos excedentes</b> |                       |                       |

Bajo protesta de decir verdad declaramos que los Estados Financieros y sus notas, son razonablemente correctos y son responsabilidad del emisor.

AUTORIZÓ  
GERARDO BLANCO GUERRA  
SECRETARIO EJECUTIVO

## **II. INFORMACIÓN PRESUPUESTARIA**

- c) Estado analítico de ingresos, del que se derivará la presentación en clasificación por rubros de ingresos, incluyendo los ingresos excedentes generados, del 01 de enero al 31 de diciembre de 2025;

**Instituto Electoral de Coahuila**  
**Estado Analítico de Ingresos**  
**Del 01 de enero al 31 de diciembre de 2025**

| Rubro de Ingresos   | Ingreso               |                            |                       |                            |                       | Diferencia            |
|---|-----------------------|----------------------------|-----------------------|----------------------------|-----------------------|-----------------------|
|   | Estimado              | Ampliaciones y Reducciones | Modificado            | Devengado                  | Recaudado             |                       |
| Impuestos   | 0.00                  | 0.00                       | 0.00                  | 0.00                       | 0.00                  | 0.00                  |
| Cuotas y Aportaciones de Seguridad Social   | 0.00                  | 0.00                       | 0.00                  | 0.00                       | 0.00                  | 0.00                  |
| Contribuciones de Mejoras   | 0.00                  | 0.00                       | 0.00                  | 0.00                       | 0.00                  | 0.00                  |
| Derechos  | 0.00                  | 0.00                       | 0.00                  | 0.00                       | 0.00                  | 0.00                  |
| Productos   | 0.00                  | 0.00                       | 0.00                  | 0.00                       | 0.00                  | 0.00                  |
| Aprovechamientos  | 0.00                  | 0.00                       | 0.00                  | 0.00                       | 0.00                  | 0.00                  |
| Ingresos por Venta de Bienes, Prestación de Servicios y Otros Ingresos  | 0.00                  | 143,172.54                 | 143,172.54            | 143,172.54                 | 143,172.54            | 143,172.54            |
| Participaciones, Aportaciones, Convenios, Incentivos Derivados de la Colaboración Fiscal y Fondos Distintos de Aportaciones | 0.00                  | 0.00                       | 0.00                  | 0.00                       | 0.00                  | 0.00                  |
| Transferencias, Asignaciones, Subsidios y Subvenciones, y Pensiones y Jubilaciones  | 387,921,986.84        | 120,382,549.30             | 508,304,536.14        | 508,304,536.04             | 508,304,536.04        | 120,382,549.20        |
| Ingresos Derivados de Financiamientos   | 0.00                  | 0.00                       | 0.00                  | 0.00                       | 0.00                  | 0.00                  |
| <b>Total</b>  | <b>387,921,986.84</b> | <b>120,525,721.84</b>      | <b>508,447,708.68</b> | <b>508,447,708.58</b>      | <b>508,447,708.58</b> | <b>120,525,721.74</b> |
|   |                       |                            |                       | <b>Ingresos excedentes</b> |                       |                       |

Bajo protesta de decir verdad declaramos que los Estados Financieros y sus notas, son razonablemente correctos y son responsabilidad del emisor.

AUTORIZÓ  
GERARDO BLANCO GUERRA  
SECRETARIO EJECUTIVO



**INSTITUTO ELECTORAL DE COAHUILA**

## **II. INFORMACIÓN PRESUPUESTARIA**

**d) Estado analítico del ejercicio del presupuesto de egresos del 01 de enero al 31 de diciembre de 2025, por clasificación administrativa;**

| Instituto Electoral de Coahuila                           |                       |                                |                       |                       |                       |                      |
|---|-----------------------|--------------------------------|-----------------------|-----------------------|-----------------------|----------------------|
| Estado Analítico del Ejercicio del Presupuesto de Egresos |                       |                                |                       |                       |                       |                      |
| Clasificación Administrativa                              |                       |                                |                       |                       |                       |                      |
| Del 01 de enero al 31 de diciembre de 2025                |                       |                                |                       |                       |                       |                      |
| Concepto  | Egresos               |                                |                       |                       |                       | Subejercicio         |
|   | Aprobado              | Ampliaciones/<br>(Reducciones) | Modificado            | Devengado             | Pagado                |                      |
| <b>Sin Ramo/Dependencia</b>                               | <b>94,465,378.86</b>  | <b>29,423,378.00</b>           | <b>123,888,756.86</b> | <b>119,243,676.84</b> | <b>110,452,894.66</b> | <b>4,645,080.02</b>  |
| CONSEJO GENERAL   | 33,806,860.60         | -                              | 31,877,204.22         | 30,158,163.95         | 29,716,875.74         | 1,719,040.27         |
| PRESIDENCIA   | 12,328,124.51         | 837,241.37                     | 13,165,365.88         | 12,933,982.56         | 12,215,424.10         | 231,383.32           |
| SECRETARIA EJECUTIVA                                      | 19,066,487.72         | 31,866,468.95                  | 50,932,956.67         | 50,499,528.33         | 43,618,625.55         | 433,428.34           |
| CONTRALORIA INTERNA                                       | 7,890,949.36          | 1438230.67                     | 9,329,180.03          | 9,090,274.35          | 8,905,268.97          | 238,905.68           |
| UNIDAD TECNICA DE ARCHIVO Y GESTION DOCUMENTAL            | 4,044,530.66          | -                              | 201,361.50            | 3,843,169.16          | 3,328,565.53          | 514,603.63           |
| UNIDAD TECNICA DE COMUNICACION SOCIAL                     | 7,655,480.95          | -                              | 1,623,516.47          | 6,031,964.48          | 5,571,819.67          | 460,144.81           |
| UNIDAD TECNICA DE FISCALIZACION                           | 1,786,319.31          | 527849.37                      | 2,314,168.68          | 2,125,913.01          | 2,084,250.46          | 188,255.67           |
| UNIDAD TECNICA DE TRANSPARENCIA Y ACCESO A LA INFORMACION | 2,438,206.77          | -134998.70                     | 2,303,208.07          | 2,214,528.90          | 2,167,253.13          | 88,679.17            |
| UNIDAD TECNICA DE PARIDAD E INCLUSION                     | 5,448,418.98          | -1356879.31                    | 4,091,539.67          | 3,320,900.54          | 3,275,401.80          | 770,639.13           |
| <b>DIRECCIONES EJECUTIVAS</b>                             | <b>116,140,913.51</b> | <b>90,456,805.11</b>           | <b>206,597,718.62</b> | <b>200,301,044.24</b> | <b>191,374,753.63</b> | <b>6,296,674.38</b>  |
| DIRECCIÓN EJECUTIVA DE ADMINISTRACIÓN                     | 47,427,212.55         | 7,615,575.70                   | 55,042,788.25         | 52,060,555.73         | 49,342,118.24         | 2,982,232.52         |
| DIRECCIÓN EJECUTIVA DE ASUNTOS JURIDICOS                  | 7,578,742.66          | 1,001,470.79                   | 8,580,213.45          | 8,375,868.14          | 7,102,826.62          | 204,345.31           |
| DIRECCIÓN EJECUTIVA DE EDUCACIÓN CÍVICA                   | 5,595,180.81          | -                              | 3,926,320.94          | 3,808,622.02          | 3,676,587.61          | 117,698.92           |
| DIRECCIÓN EJECUTIVA DE INNOVACIÓN ELECTORAL               | 8,499,058.26          | 1,225,168.44                   | 9,724,226.70          | 9,200,822.90          | 8,604,084.09          | 523,403.80           |
| DIRECCIÓN EJECUTIVA DE ORGANIZACIÓN ELECTORAL             | 30,028,364.96         | 84,416,101.65                  | 114,444,466.61        | 113,207,204.73        | 109,275,651.12        | 1,237,261.88         |
| DIRECCIÓN EJECUTIVA DE PARTICIPACIÓN CIUDADANA            | 5,579,579.21          | -                              | 3,698,136.54          | 3,196,261.81          | 3,135,886.98          | 501,874.73           |
| DIRECCIÓN EJECUTIVA DE PRERROGATIVAS Y PARTIDOS POLÍTICOS | 6,067,039.43          | 916,437.68                     | 6,983,477.11          | 6,876,094.71          | 6,745,038.09          | 107,382.40           |
| DIRECCIÓN EJECUTIVA DE VINCULACIÓN CON INE Y OPLES        | 5,365,735.63          | -1167646.61                    | 4,198,089.02          | 3,575,614.20          | 3,492,560.88          | 622,474.82           |
| <b>PARTIDOS POLÍTICOS</b>                                 | <b>177,315,694.47</b> | <b>645,538.73</b>              | <b>177,961,233.20</b> | <b>177,961,233.16</b> | <b>177,961,233.16</b> | <b>0.04</b>          |
| PAN   | 17,671,392.03         | -                              | 16,985,254.26         | 16,985,254.26         | 16,985,254.26         | -                    |
| PRI   | 67,278,909.27         | -                              | 64,839,854.44         | 64,839,854.40         | 64,839,854.40         | 0.04                 |
| PT  | 20,502,702.51         | -                              | 19,716,518.35         | 19,716,518.35         | 19,716,518.35         | -                    |
| UDC   | 13,055,740.22         | -                              | 12,532,699.96         | 12,532,699.96         | 12,532,699.96         | -                    |
| PVEM  | 14,856,115.59         | -                              | 14,269,457.75         | 14,269,457.75         | 14,269,457.75         | -                    |
| PMC   | -                     | -                              | 3,653,018.39          | 3,653,018.39          | 3,653,018.39          | -                    |
| MORENA  | 43,950,834.85         | -                              | 42,336,094.21         | 42,336,094.21         | 42,336,094.21         | -                    |
| NUEVAS IDEAS  | -                     | -                              | 1,814,167.92          | 1,814,167.92          | 1,814,167.92          | -                    |
| MEXICO AVANTE COAHUILA                                    | -                     | -                              | 1,814,167.92          | 1,814,167.92          | 1,814,167.92          | -                    |
| <b>Total del Gasto</b>                                    | <b>387,921,986.84</b> | <b>120,525,721.84</b>          | <b>508,447,708.68</b> | <b>497,505,954.24</b> | <b>479,788,881.45</b> | <b>10,941,754.44</b> |

| Instituto Electoral de Coahuila                           |                       |                                |                       |                       |                       |                      |
|---|-----------------------|--------------------------------|-----------------------|-----------------------|-----------------------|----------------------|
| Estado Analítico del Ejercicio del Presupuesto de Egresos |                       |                                |                       |                       |                       |                      |
| Clasificación Administrativa                              |                       |                                |                       |                       |                       |                      |
| Del 01 de enero al 31 de diciembre de 2025                |                       |                                |                       |                       |                       |                      |
| Concepto  | Egresos               |                                |                       |                       |                       | Subejercicio         |
|   | Aprobado              | Ampliaciones/<br>(Reducciones) | Modificado            | Devengado             | Pagado                |                      |
|   | 1                     | 2                              | 3 = (1 + 2)           | 4                     | 5                     | 6 = (3 - 4)          |
| Poder Ejecutivo   | 0.00                  | 0.00                           | 0.00                  | 0.00                  | 0.00                  | 0.00                 |
| Poder Legislativo   | 0.00                  | 0.00                           | 0.00                  | 0.00                  | 0.00                  | 0.00                 |
| Poder Judicial  | 0.00                  | 0.00                           | 0.00                  | 0.00                  | 0.00                  | 0.00                 |
| Órganos Autónomos   | 387,921,986.84        | 120,525,721.84                 | 508,447,708.68        | 497,505,954.24        | 479,788,881.45        | 10,941,754.44        |
| <b>Total del Gasto</b>                                    | <b>387,921,986.84</b> | <b>120,525,721.84</b>          | <b>508,447,708.68</b> | <b>497,505,954.24</b> | <b>479,788,881.45</b> | <b>10,941,754.44</b> |

| Sector Paraestatal del Gobierno (Federal/Estatal/Municipal) de  |             |                                |             |             |             |              |
|---|-------------|--------------------------------|-------------|-------------|-------------|--------------|
| Estado Analítico del Ejercicio del Presupuesto de Egresos   |             |                                |             |             |             |              |
| Clasificación Administrativa  |             |                                |             |             |             |              |
| Del 01 de enero al 31 de diciembre de 2025  |             |                                |             |             |             |              |
| Concepto  | Egresos     |                                |             |             |             | Subejercicio |
|   | Aprobado    | Ampliaciones/<br>(Reducciones) | Modificado  | Devengado   | Pagado      |              |
|   | 1           | 2                              | 3 = (1 + 2) | 4           | 5           | 6 = (3 - 4)  |
| Entidades Paraestatales y Fideicomisos No Empresariales y No Financieros                              | 0.00        | 0.00                           | 0.00        | 0.00        | 0.00        | 0.00         |
| Instituciones Públicas de la Seguridad Social   | 0.00        | 0.00                           | 0.00        | 0.00        | 0.00        | 0.00         |
| Entidades Paraestatales Empresariales No Financieras con Participación Estatal Mayoritaria            | 0.00        | 0.00                           | 0.00        | 0.00        | 0.00        | 0.00         |
| Fideicomisos Empresariales No Financieros con Participación Estatal Mayoritaria                       | 0.00        | 0.00                           | 0.00        | 0.00        | 0.00        | 0.00         |
| Entidades Paraestatales Empresariales Financieras Monetarias con Participación Estatal Mayoritaria    | 0.00        | 0.00                           | 0.00        | 0.00        | 0.00        | 0.00         |
| Entidades Paraestatales Empresariales Financieras No Monetarias con Participación Estatal Mayoritaria | 0.00        | 0.00                           | 0.00        | 0.00        | 0.00        | 0.00         |
| Fideicomisos Financieros Públicos con Participación Estatal Mayoritaria                               | 0.00        | 0.00                           | 0.00        | 0.00        | 0.00        | 0.00         |
| <b>Total del Gasto</b>  | <b>0.00</b> | <b>0.00</b>                    | <b>0.00</b> | <b>0.00</b> | <b>0.00</b> | <b>0.00</b>  |

Bajo protesta de decir verdad declaramos que los Estados Financieros y sus notas, son razonablemente correctos y son responsabilidad del emisor.

AUTORIZÓ  
GERARDO BLANCO GUERRA  
SECRETARIO EJECUTIVO



**INSTITUTO ELECTORAL DE COAHUILA**


## **II. INFORMACIÓN PRESUPUESTARIA**

e) Estado analítico del ejercicio del presupuesto de egresos del 01 de enero al 31 de diciembre de 2025, por clasificación económica;

**Instituto Electoral de Coahuila**  
**Estado Analítico del Ejercicio del Presupuesto de Egresos**  
**Clasificación Económica (por Tipo de Gasto)**  
**Del 01 de enero al 31 de diciembre de 2025**

| Concepto  | Egresos               |                                |                       |                       |                       | Subejercicio         |
|---|-----------------------|--------------------------------|-----------------------|-----------------------|-----------------------|----------------------|
|   | Aprobado              | Ampliaciones/<br>(Reducciones) | Modificado            | Devengado             | Pagado                |                      |
| Gasto Corriente                                   | 377,373,928.84        | 129,835,452.69                 | 507,209,381.53        | 496,406,001.40        | 479,014,751.98        | 10,803,380.13        |
| Gasto de Capital                                  | 10,548,058.00         | -9,309,730.85                  | 1,238,327.15          | 1,099,952.84          | 774,129.47            | 138,374.31           |
| Amortización de la Deuda y Disminución de Pasivos | 0.00                  | 0.00                           | 0.00                  | 0.00                  | 0.00                  | 0.00                 |
| Pensiones y Jubilaciones                          | 0.00                  | 0.00                           | 0.00                  | 0.00                  | 0.00                  | 0.00                 |
| Participaciones                                   | 0.00                  | 0.00                           | 0.00                  | 0.00                  | 0.00                  | 0.00                 |
| <b>Total del Gasto</b>                            | <b>387,921,986.84</b> | <b>120,525,721.84</b>          | <b>508,447,708.68</b> | <b>497,505,954.24</b> | <b>479,788,881.45</b> | <b>10,941,754.44</b> |

Bajo protesta de decir verdad declaramos que los Estados Financieros y sus notas, son razonablemente correctos y son responsabilidad del emisor.

  
 \_\_\_\_\_  
**AUTORIZÓ**  
**GERARDO BLANCO GUERRA**  
**SECRETARIO EJECUTIVO**



**INSTITUTO ELECTORAL DE COAHUILA**

## **II. INFORMACIÓN PRESUPUESTARIA**

**f) Estado analítico del ejercicio del presupuesto de egresos del 01 de enero al 31 de diciembre de 2025, por clasificación por objeto del gasto;**

**Instituto Electoral de Coahuila**  
**Estado Analítico del Ejercicio del Presupuesto de Egresos**  
**Clasificación por Objeto del Gasto (Capítulo y Concepto)**  
**Del 01 de enero al 31 de diciembre de 2025**

| Concepto  | Egresos               |                                |                       |                       |                       | Subejercicio         |
|---|-----------------------|--------------------------------|-----------------------|-----------------------|-----------------------|----------------------|
|   | Aprobado              | Ampliaciones/<br>(Reducciones) | Modificado            | Devengado             | Pagado                |                      |
| <b>Servicios Personales</b>   | <b>130,417,078.18</b> | <b>42,906,304.59</b>           | <b>173,323,382.77</b> | <b>169,494,101.06</b> | <b>167,132,567.58</b> | <b>3,829,281.71</b>  |
| Remuneraciones al Personal de Carácter Permanente                         | 67,066,723.41         | -1,372,664.48                  | 65,694,058.93         | 64,119,716.44         | 64,119,716.44         | 1,574,342.49         |
| Remuneraciones al Personal de Carácter Transitorio                        | 4,440,158.49          | 38,917,088.00                  | 43,357,246.49         | 43,151,177.87         | 43,151,177.87         | 206,068.62           |
| Remuneraciones Adicionales y Especiales                                   | 13,047,549.62         | 2,051,585.38                   | 15,099,135.00         | 14,342,913.44         | 14,342,913.44         | 756,221.56           |
| Seguridad Social  | 14,845,916.73         | 3,085,530.40                   | 17,931,447.13         | 17,472,913.24         | 15,111,369.76         | 458,533.89           |
| Otras Prestaciones Sociales y Económicas                                  | 9,331,705.35          | 1,745,908.44                   | 11,077,613.79         | 10,526,930.07         | 10,526,930.07         | 550,683.72           |
| Previsiones   | 0.00                  | 0.00                           | 0.00                  | 0.00                  | 0.00                  | 0.00                 |
| Pago de Estímulos a Servidores Públicos                                   | 21,685,024.58         | -1,521,143.15                  | 20,163,881.43         | 19,880,450.00         | 19,880,450.00         | 283,431.43           |
| <b>Materiales y Suministros</b>   | <b>12,027,567.15</b>  | <b>5,726,281.55</b>            | <b>17,753,848.70</b>  | <b>16,225,468.87</b>  | <b>15,755,416.22</b>  | <b>1,528,379.83</b>  |
| Materiales de Administración, Emisión de Documentos y Artículos Oficiales | 6,377,557.93          | 8,398,913.94                   | 14,776,471.87         | 14,046,581.84         | 13,644,964.09         | 729,890.03           |
| Alimentos y Utensilios  | 1,819,170.50          | -726,778.66                    | 1,092,391.84          | 917,898.59            | 917,898.59            | 174,493.25           |
| Materias Primas y Materiales de Producción y Comercialización             | 0.00                  | 0.00                           | 0.00                  | 0.00                  | 0.00                  | 0.00                 |
| Materiales y Artículos de Construcción y de Reparación                    | 963,760.00            | -681,737.16                    | 282,022.84            | 178,324.75            | 111,327.09            | 103,698.09           |
| Productos Químicos, Farmacéuticos y de Laboratorio                        | 27,500.00             | 90,899.08                      | 118,399.08            | 20,343.50             | 20,343.50             | 98,055.58            |
| Combustibles, Lubricantes y Aditivos                                      | 819,378.72            | -83,533.62                     | 735,845.10            | 582,856.46            | 582,856.46            | 152,988.64           |
| Vestuario, Blancos, Prendas de Protección y Artículos Deportivos          | 191,600.00            | 76,151.97                      | 267,751.97            | 259,135.30            | 259,135.30            | 8,616.67             |
| Materiales y Suministros Para Seguridad                                   | 0.00                  | 0.00                           | 0.00                  | 0.00                  | 0.00                  | 0.00                 |
| Herramientas, Refacciones y Accesorios Menores                            | 1,828,600.00          | -1,347,634.00                  | 480,966.00            | 220,328.43            | 218,891.19            | 260,637.57           |
| <b>Servicios Generales</b>  | <b>52,191,589.04</b>  | <b>55,715,199.56</b>           | <b>107,906,788.60</b> | <b>102,461,838.70</b> | <b>94,539,207.41</b>  | <b>5,444,949.90</b>  |
| Servicios Básicos   | 4,080,694.92          | -259,337.99                    | 3,821,356.93          | 3,402,249.13          | 3,309,862.70          | 419,107.80           |
| Servicios de Arrendamiento  | 9,299,760.30          | 2,009,303.91                   | 11,309,064.21         | 10,423,656.65         | 9,153,063.46          | 885,407.56           |
| Servicios Profesionales, Científicos, Técnicos y Otros Servicios          | 8,938,604.36          | 54,067,405.50                  | 63,006,009.86         | 62,069,502.94         | 61,490,595.54         | 936,506.92           |
| Servicios Financieros, Bancarios y Comerciales                            | 2,519,438.75          | -516,217.16                    | 2,003,221.59          | 1,894,606.76          | 1,894,606.76          | 108,614.83           |
| Servicios de Instalación, Reparación, Mantenimiento y Conservación        | 4,641,257.00          | 4,780,025.63                   | 9,421,282.63          | 8,833,137.44          | 5,128,107.17          | 588,145.19           |
| Servicios de Comunicación Social y Publicidad.                            | 3,808,000.00          | -1,159,834.41                  | 2,648,165.59          | 2,392,633.86          | 1,893,833.86          | 255,531.73           |
| Servicios de Traslado y Viáticos  | 11,128,372.64         | -3,236,772.11                  | 7,891,600.53          | 6,860,065.88          | 6,860,065.88          | 1,031,534.65         |
| Servicios Oficiales   | 2,012,613.33          | -830,223.00                    | 1,182,390.33          | 1,070,964.77          | 1,070,964.77          | 111,425.56           |
| Otros Servicios Generales   | 5,762,847.74          | 860,849.19                     | 6,623,696.93          | 5,515,021.27          | 3,738,107.27          | 1,108,675.66         |
| <b>Transferencias, Asignaciones, Subsidios y Otras Ayudas</b>             | <b>182,737,694.47</b> | <b>25,487,666.99</b>           | <b>208,225,361.46</b> | <b>208,224,592.77</b> | <b>201,587,570.77</b> | <b>768.69</b>        |
| Transferencias Internas y Asignaciones al Sector Público                  | 4,500,000.00          | 24,572,754.65                  | 29,072,754.65         | 29,071,986.00         | 22,434,964.00         | 768.65               |
| Transferencias al Resto del Sector Público                                | 0.00                  | 0.00                           | 0.00                  | 0.00                  | 0.00                  | 0.00                 |
| Subsidios y Subvenciones  | 0.00                  | 1,023,900.00                   | 1,023,900.00          | 1,023,900.00          | 1,023,900.00          | 0.00                 |
| Ayudas Sociales   | 178,237,694.47        | -108,987.66                    | 178,128,706.81        | 178,128,706.77        | 178,128,706.77        | 0.04                 |
| Pensiones y Jubilaciones  | 0.00                  | 0.00                           | 0.00                  | 0.00                  | 0.00                  | 0.00                 |
| Transferencias a Fideicomisos, Mandatos y Otros Análogos                  | 0.00                  | 0.00                           | 0.00                  | 0.00                  | 0.00                  | 0.00                 |
| Transferencias a la Seguridad Social                                      | 0.00                  | 0.00                           | 0.00                  | 0.00                  | 0.00                  | 0.00                 |
| Donativos   | 0.00                  | 0.00                           | 0.00                  | 0.00                  | 0.00                  | 0.00                 |
| Transferencias al Exterior  | 0.00                  | 0.00                           | 0.00                  | 0.00                  | 0.00                  | 0.00                 |
| <b>Bienes Muebles, Inmuebles e Intangibles</b>                            | <b>10,548,058.00</b>  | <b>-9,309,730.85</b>           | <b>1,238,327.15</b>   | <b>1,099,952.84</b>   | <b>774,129.47</b>     | <b>138,374.31</b>    |
| Mobiliario y Equipo de Administración                                     | 8,403,058.00          | -7,430,497.99                  | 972,560.01            | 834,185.80            | 606,017.03            | 138,374.21           |
| Mobiliario y Equipo Educativo y Recreativo                                | 80,000.00             | 52,554.70                      | 132,554.70            | 132,554.60            | 34,900.00             | 0.10                 |
| Equipo e Instrumental Médico y de Laboratorio                             | 0.00                  | 0.00                           | 0.00                  | 0.00                  | 0.00                  | 0.00                 |
| Vehículos y Equipo de Transporte  | 2,040,000.00          | -2,040,000.00                  | 0.00                  | 0.00                  | 0.00                  | 0.00                 |
| Equipo de Defensa y Seguridad   | 0.00                  | 0.00                           | 0.00                  | 0.00                  | 0.00                  | 0.00                 |
| Maquinaria, Otros Equipos y Herramientas                                  | 25,000.00             | 108,212.44                     | 133,212.44            | 133,212.44            | 133,212.44            | 0.00                 |
| Activos Biológicos  | 0.00                  | 0.00                           | 0.00                  | 0.00                  | 0.00                  | 0.00                 |
| Bienes Inmuebles  | 0.00                  | 0.00                           | 0.00                  | 0.00                  | 0.00                  | 0.00                 |
| Activos Intangibles   | 0.00                  | 0.00                           | 0.00                  | 0.00                  | 0.00                  | 0.00                 |
| <b>Inversión Pública</b>  | <b>0.00</b>           | <b>0.00</b>                    | <b>0.00</b>           | <b>0.00</b>           | <b>0.00</b>           | <b>0.00</b>          |
| Obra Pública en Bienes de Dominio Público                                 | 0.00                  | 0.00                           | 0.00                  | 0.00                  | 0.00                  | 0.00                 |
| Obra Pública en Bienes Propios  | 0.00                  | 0.00                           | 0.00                  | 0.00                  | 0.00                  | 0.00                 |
| Proyectos Productivos y Acciones de Fomento                               | 0.00                  | 0.00                           | 0.00                  | 0.00                  | 0.00                  | 0.00                 |
| <b>Inversiones Financieras y Otras Provisiones</b>                        | <b>0.00</b>           | <b>0.00</b>                    | <b>0.00</b>           | <b>0.00</b>           | <b>0.00</b>           | <b>0.00</b>          |
| Inversiones Para el Fomento de Actividades Productivas.                   | 0.00                  | 0.00                           | 0.00                  | 0.00                  | 0.00                  | 0.00                 |
| Acciones y Participaciones de Capital                                     | 0.00                  | 0.00                           | 0.00                  | 0.00                  | 0.00                  | 0.00                 |
| Compra de Títulos y Valores   | 0.00                  | 0.00                           | 0.00                  | 0.00                  | 0.00                  | 0.00                 |
| Concesión de Préstamos  | 0.00                  | 0.00                           | 0.00                  | 0.00                  | 0.00                  | 0.00                 |
| Inversiones en Fideicomisos, Mandatos y Otros Análogos                    | 0.00                  | 0.00                           | 0.00                  | 0.00                  | 0.00                  | 0.00                 |
| Otras Inversiones Financieras   | 0.00                  | 0.00                           | 0.00                  | 0.00                  | 0.00                  | 0.00                 |
| Provisiones para Contingencias y Otras Erogaciones Especiales             | 0.00                  | 0.00                           | 0.00                  | 0.00                  | 0.00                  | 0.00                 |
| <b>Participaciones y Aportaciones</b>                                     | <b>0.00</b>           | <b>0.00</b>                    | <b>0.00</b>           | <b>0.00</b>           | <b>0.00</b>           | <b>0.00</b>          |
| Participaciones   | 0.00                  | 0.00                           | 0.00                  | 0.00                  | 0.00                  | 0.00                 |
| Aportaciones  | 0.00                  | 0.00                           | 0.00                  | 0.00                  | 0.00                  | 0.00                 |
| Convenios   | 0.00                  | 0.00                           | 0.00                  | 0.00                  | 0.00                  | 0.00                 |
| <b>Deuda Pública</b>  | <b>0.00</b>           | <b>0.00</b>                    | <b>0.00</b>           | <b>0.00</b>           | <b>0.00</b>           | <b>0.00</b>          |
| Amortización de la Deuda Pública  | 0.00                  | 0.00                           | 0.00                  | 0.00                  | 0.00                  | 0.00                 |
| Intereses de la Deuda Pública   | 0.00                  | 0.00                           | 0.00                  | 0.00                  | 0.00                  | 0.00                 |
| Comisiones de la Deuda Pública  | 0.00                  | 0.00                           | 0.00                  | 0.00                  | 0.00                  | 0.00                 |
| Gastos de la Deuda Pública  | 0.00                  | 0.00                           | 0.00                  | 0.00                  | 0.00                  | 0.00                 |
| Costo por Coberturas  | 0.00                  | 0.00                           | 0.00                  | 0.00                  | 0.00                  | 0.00                 |
| Apoyos Financieros  | 0.00                  | 0.00                           | 0.00                  | 0.00                  | 0.00                  | 0.00                 |
| Adeudos de Ejercicios Fiscales Anteriores (Adefas)                        | 0.00                  | 0.00                           | 0.00                  | 0.00                  | 0.00                  | 0.00                 |
| <b>Total del Gasto</b>  | <b>387,921,986.84</b> | <b>120,525,721.84</b>          | <b>508,447,708.68</b> | <b>497,505,954.24</b> | <b>479,788,881.45</b> | <b>10,941,754.44</b> |

Bajo protesta de decir verdad declaramos que los Estados Financieros y sus notas, son razonablemente correctos y son responsabilidad del emisor.

AUTORIZO  
GERARDO BLANCO GUERRA  
SECRETARIO EJECUTIVO



**INSTITUTO ELECTORAL DE COAHUILA**

## **II. INFORMACIÓN PRESUPUESTARIA**

**g) Estado analítico del ejercicio del presupuesto de egresos del 01 de enero al 31 de diciembre de 2025, por clasificación funcional;**

**Instituto Electoral de Coahuila**  
**Estado Analítico del Ejercicio del Presupuesto de Egresos**  
**Clasificación Funcional (Finalidad y Función)**  
**Del 01 de enero al 31 de diciembre de 2025**

| Concepto  | Egresos               |                                |                       |                       |                       | Subejercicio         |
|---|-----------------------|--------------------------------|-----------------------|-----------------------|-----------------------|----------------------|
|   | Aprobado              | Ampliaciones/<br>(Reducciones) | Modificado            | Devengado             | Pagado                |                      |
| <b>Gobierno</b>   | <b>387,921,986.84</b> | <b>120,525,721.84</b>          | <b>508,447,708.68</b> | <b>497,505,954.24</b> | <b>479,788,881.45</b> | <b>10,941,754.44</b> |
| Legislación   | 0.00                  | 0.00                           | 0.00                  | 0.00                  | 0.00                  | 0.00                 |
| Justicia  | 0.00                  | 0.00                           | 0.00                  | 0.00                  | 0.00                  | 0.00                 |
| Coordinación de la Política de Gobierno   | 387,921,986.84        | 120,525,721.84                 | 508,447,708.68        | 497,505,954.24        | 479,788,881.45        | 10,941,754.44        |
| Relaciones Exteriores   | 0.00                  | 0.00                           | 0.00                  | 0.00                  | 0.00                  | 0.00                 |
| Asuntos Financieros y Hacendarios   | 0.00                  | 0.00                           | 0.00                  | 0.00                  | 0.00                  | 0.00                 |
| Seguridad Nacional  | 0.00                  | 0.00                           | 0.00                  | 0.00                  | 0.00                  | 0.00                 |
| Asuntos de Orden Público y de Seguridad Interior  | 0.00                  | 0.00                           | 0.00                  | 0.00                  | 0.00                  | 0.00                 |
| Otros Servicios Generales   | 0.00                  | 0.00                           | 0.00                  | 0.00                  | 0.00                  | 0.00                 |
| <b>Desarrollo Social</b>  | <b>0.00</b>           | <b>0.00</b>                    | <b>0.00</b>           | <b>0.00</b>           | <b>0.00</b>           | <b>0.00</b>          |
| Protección Ambiental  | 0.00                  | 0.00                           | 0.00                  | 0.00                  | 0.00                  | 0.00                 |
| Vivienda y Servicios a la Comunidad   | 0.00                  | 0.00                           | 0.00                  | 0.00                  | 0.00                  | 0.00                 |
| Salud   | 0.00                  | 0.00                           | 0.00                  | 0.00                  | 0.00                  | 0.00                 |
| Recreación, Cultura y Otras Manifestaciones Sociales  | 0.00                  | 0.00                           | 0.00                  | 0.00                  | 0.00                  | 0.00                 |
| Educación   | 0.00                  | 0.00                           | 0.00                  | 0.00                  | 0.00                  | 0.00                 |
| Protección Social   | 0.00                  | 0.00                           | 0.00                  | 0.00                  | 0.00                  | 0.00                 |
| Otros Asuntos Sociales  | 0.00                  | 0.00                           | 0.00                  | 0.00                  | 0.00                  | 0.00                 |
| <b>Desarrollo Económico</b>   | <b>0.00</b>           | <b>0.00</b>                    | <b>0.00</b>           | <b>0.00</b>           | <b>0.00</b>           | <b>0.00</b>          |
| Asuntos Económicos, Comerciales y Laborales en General  | 0.00                  | 0.00                           | 0.00                  | 0.00                  | 0.00                  | 0.00                 |
| Agropecuaria, Silvicultura, Pesca y Caza  | 0.00                  | 0.00                           | 0.00                  | 0.00                  | 0.00                  | 0.00                 |
| Combustibles y Energía  | 0.00                  | 0.00                           | 0.00                  | 0.00                  | 0.00                  | 0.00                 |
| Minería, Manufacturas y Construcción  | 0.00                  | 0.00                           | 0.00                  | 0.00                  | 0.00                  | 0.00                 |
| Transporte  | 0.00                  | 0.00                           | 0.00                  | 0.00                  | 0.00                  | 0.00                 |
| Comunicaciones  | 0.00                  | 0.00                           | 0.00                  | 0.00                  | 0.00                  | 0.00                 |
| Turismo   | 0.00                  | 0.00                           | 0.00                  | 0.00                  | 0.00                  | 0.00                 |
| Ciencia, Tecnología e Innovación  | 0.00                  | 0.00                           | 0.00                  | 0.00                  | 0.00                  | 0.00                 |
| Otras Industrias y Otros Asuntos Económicos   | 0.00                  | 0.00                           | 0.00                  | 0.00                  | 0.00                  | 0.00                 |
| <b>Otras no Clasificadas en Funciones Anteriores</b>  | <b>0.00</b>           | <b>0.00</b>                    | <b>0.00</b>           | <b>0.00</b>           | <b>0.00</b>           | <b>0.00</b>          |
| Transacciones de la Deuda Pública / Costo Financiero de la Deuda                              | 0.00                  | 0.00                           | 0.00                  | 0.00                  | 0.00                  | 0.00                 |
| Transferencias, Participaciones y Aportaciones entre Diferentes Niveles y Ordenes de Gobierno | 0.00                  | 0.00                           | 0.00                  | 0.00                  | 0.00                  | 0.00                 |
| Saneamiento del Sistema Financiero  | 0.00                  | 0.00                           | 0.00                  | 0.00                  | 0.00                  | 0.00                 |
| Adeudos de Ejercicios Fiscales Anteriores   | 0.00                  | 0.00                           | 0.00                  | 0.00                  | 0.00                  | 0.00                 |
| <b>Total del Gasto</b>  | <b>387,921,986.84</b> | <b>120,525,721.84</b>          | <b>508,447,708.68</b> | <b>497,505,954.24</b> | <b>479,788,881.45</b> | <b>10,941,754.44</b> |

Bajo protesta de decir verdad declaramos que los Estados Financieros y sus notas, son razonablemente correctos y son responsabilidad del emisor.

  
 \_\_\_\_\_  
 AUTORIZÓ  
 GERARDO BLANCO GUERRA  
 SECRETARIO EJECUTIVO



**INSTITUTO ELECTORAL DE COAHUILA**


## **II. INFORMACIÓN PRESUPUESTARIA**

**h) Endeudamiento neto, financiamiento menos amortización del 01 de enero al 31 de diciembre de 2025;**

**Instituto Electoral de Coahuila**  
**Endeudamiento Neto**  
**Del 01 de enero al 31 de diciembre de 2025**  
**(Cifras en pesos)**

| Identificación de Crédito o Instrumento | Contratación / Colocación | Amortización | Endeudamiento Neto |
|---|---------------------------|--------------|--------------------|
| <b>Créditos Bancarios</b>               |                           |              |                    |
|   |                           |              |                    |
|   |                           |              |                    |
|   |                           |              |                    |
|   |                           |              |                    |
|   |                           |              |                    |
|   |                           |              |                    |
| Total Créditos Bancarios                | 0.00                      | 0.00         | 0.00               |
| <b>Otros Instrumentos de Deuda</b>      |                           |              |                    |
|   |                           |              |                    |
|   |                           |              |                    |
|   |                           |              |                    |
|   |                           |              |                    |
|   |                           |              |                    |
|   |                           |              |                    |
| Total Otros Instrumentos de Deuda       | 0.00                      | 0.00         | 0.00               |
| <b>TOTAL</b>                            | <b>0.00</b>               | <b>0.00</b>  | <b>0.00</b>        |

Bajo protesta de decir verdad declaramos que los Estados Financieros y sus notas, son razonablemente correctos y son responsabilidad del emisor.

  
 \_\_\_\_\_  
 AUTORIZÓ  
 GERARDO BLANCO GUERRA  
 SECRETARIO EJECUTIVO



**INSTITUTO ELECTORAL DE COAHUILA**


## **II. INFORMACIÓN PRESUPUESTARIA**

**i) Intereses de la deuda del 01 de enero al 31 de diciembre de 2025; y**

**Instituto Electoral de Coahuila**  
**Intereses de la Deuda**  
**Del 01 de enero al 31 de diciembre de 2025**  
**(Cifras en pesos)**

| Identificación de Crédito o Instrumento           | Devengado   | Pagado      |
|---|-------------|-------------|
| <b>Créditos Bancarios</b>                         |             |             |
|   |             |             |
|   |             |             |
|   |             |             |
|   |             |             |
|   |             |             |
|   |             |             |
| Total de Intereses de Créditos Bancarios          | 0.00        | 0.00        |
| <b>Otros Instrumentos de Deuda</b>                |             |             |
|   |             |             |
|   |             |             |
|   |             |             |
|   |             |             |
|   |             |             |
|   |             |             |
| Total de Intereses de Otros Instrumentos de Deuda | 0.00        | 0.00        |
| <b>TOTAL</b>                                      | <b>0.00</b> | <b>0.00</b> |

Bajo protesta de decir verdad declaramos que los Estados Financieros y sus notas, son razonablemente correctos y son responsabilidad del emisor.

  
 \_\_\_\_\_  
 AUTORIZÓ  
 GERARDO BLANCO GUERRA  
 SECRETARIO EJECUTIVO



**INSTITUTO ELECTORAL DE COAHUILA**

## **II. INFORMACIÓN PRESUPUESTARIA**

**j) Flujo de fondos que resuma todas las operaciones y los indicadores de la postura fiscal del 01 de enero al 31 de diciembre de 2025.**

**Instituto Electoral de Coahuila**  
**Indicadores de Postura Fiscal**  
**Del 01 de enero al 31 de diciembre de 2025**  
**(Cifras en Pesos)**

| Concepto  | Estimado/Aprobado     | Devengado             | Recaudado/Pagado      |
|---|-----------------------|-----------------------|-----------------------|
| <b>I. Ingresos Presupuestarios</b>                                      | <b>387,921,986.84</b> | <b>508,447,708.58</b> | <b>508,447,708.58</b> |
| 1. Ingresos del Gobierno de la Entidad Federativa                       | 387,921,986.84        | 508,447,708.58        | 508,447,708.58        |
| 2. Ingresos del Sector Paraestatal                                      | 0.00                  | 0.00                  | 0.00                  |
| <b>II. Egresos Presupuestarios</b>                                      | <b>387,921,986.84</b> | <b>497,505,954.24</b> | <b>479,788,881.45</b> |
| 3. Egresos del Gobierno de la Entidad Federativa                        | 387,921,986.84        | 497,505,954.24        | 479,788,881.45        |
| 4. Egresos del Sector Paraestatal                                       | 0.00                  | 0.00                  | 0.00                  |
| <b>III. Balance Presupuestario (Superávit o Déficit) (III = I - II)</b> | <b>0.00</b>           | <b>10,941,754.34</b>  | <b>28,658,827.13</b>  |

| Concepto   | Estimado/Aprobado | Devengado            | Recaudado/Pagado     |
|--|-------------------|----------------------|----------------------|
| <b>III. Balance presupuestario (Superávit o Déficit)</b>       | <b>0.00</b>       | <b>10,941,754.34</b> | <b>28,658,827.13</b> |
| <b>IV. Intereses, Comisiones y Gastos de la Deuda</b>          | <b>0.00</b>       | <b>0.00</b>          | <b>0.00</b>          |
| <b>V. Balance Primario (Superávit o Déficit) (V= III + IV)</b> | <b>0.00</b>       | <b>10,941,754.34</b> | <b>28,658,827.13</b> |

| Concepto                           | Estimado/Aprobado | Devengado   | Recaudado/Pagado |
|------------------------------------|-------------------|-------------|------------------|
| <b>A. Financiamiento</b>           | <b>0.00</b>       | <b>0.00</b> | <b>0.00</b>      |
| <b>B. Amortización de la deuda</b> | <b>0.00</b>       | <b>0.00</b> | <b>0.00</b>      |
| <b>C. Financiamiento Neto</b>      | <b>0.00</b>       | <b>0.00</b> | <b>0.00</b>      |

Bajo protesta de decir verdad declaramos que los Estados Financieros y sus notas, son razonablemente correctos y son responsabilidad del emisor.

  
 \_\_\_\_\_  
 AUTORIZÓ  
 GERARDO BLANCO GUERRA  
 SECRETARIO EJECUTIVO